

Interruttore a due pedali

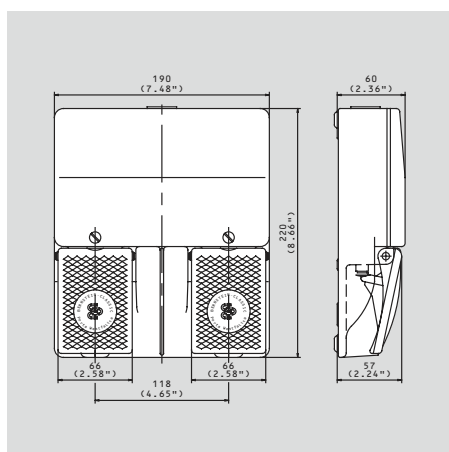
F2

Classe di protezione IP 65



| Denominazione modello | F2-U1Z/U1Z | F2-U2Z/U2Z |
|--------------------------------------------------------|---------------------------------|---------------------------------|
| Codice articolo | 606.2110.013 | 606.2220.015 |
| Schema | | |
| Organo di contatto lento/organo di avanzam. rapido | ●/- | ●/- |
| Punto di pressione | - | - |
| Commutazione a scatti | - | - |
| Potenzimetro | - | - |
| Bloccaggio del pedale | - | - |
| Protezione pedale | - | - |
| Funzione di bloccaggio d'emergenza | - | - |
| Interruttore generale | - | - |
| Tensione | 500 V AC | 500 V AC |
| Corrente permanente | 10 A | 10 A |
| Corrente di inserzione secondo IEC 947-5-1 AC 15/DC 13 | ● | ● |
| Frequenza di commutazione | 50/min. | 50/min. |
| Durata meccanica – numero di commutazioni | 10 x 10 ⁶ | 10 x 10 ⁶ |
| Durata meccanica – numero di cicli di rotazione | - | - |
| Temperatura ambiente | -30 °C/+80 °C -22 °F/+176 °F | -30 °C/+80 °C -22 °F/+176 °F |
| Approvazioni | CSA, UL | CSA, UL |
| Entrata cavo | BG | BG |
| Peso | 1,70 kg/3,7 lb | 1,70 kg/3,7 lb |
| Tipo a magazzino/consegna secondo accordi | ●/- | ●/- |

Tutte le misure sono in mm e in pollici



Interruttore a due pedali con protezione antinfortunistica F2 UN

a tre pedali F3

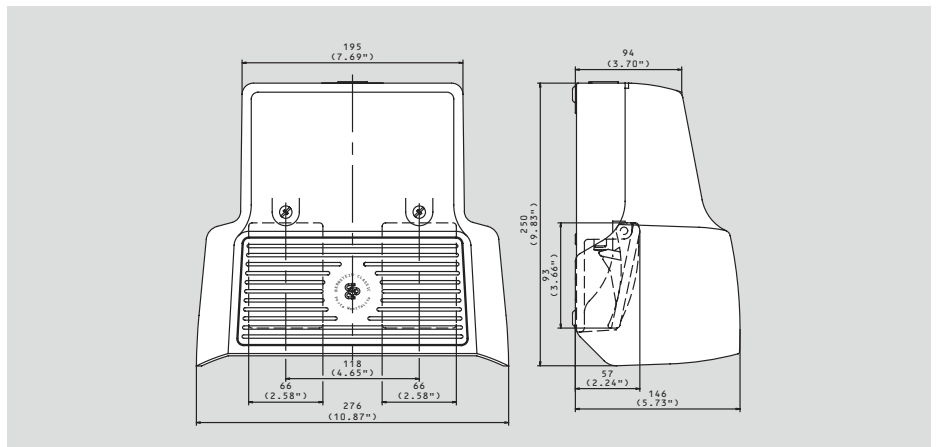
a tre pedali, con protezione antinfortunistica F3 UN

Classe di protezione IP 65



| Denominazione modello | F2-U1Z/U1Z UN | F2-SU1Z/SU1Z UN | F2-U2Z/U2Z UN | F2-U2ZD/U2ZD UN |
|--------------------------------------------------------|---------------------------------|---------------------------------|---------------------------------|---------------------------------|
| Codice articolo | 606.2610.014 | 606.2830.022 | 606.2720.016 | 606.2720.020 |
| Schema | 1) punto di pressione | | | |
| | | | | |
| Organo di contatto lento/organo di avanzam. rapido | ●/- | ●/- | -/● | -/● |
| Punto di pressione | - | - | - | ● |
| Commutazione a scatti | - | - | - | - |
| Potenziometro | - | - | - | - |
| Bloccaggio del pedale | - | - | - | - |
| Funzione di bloccaggio d'emergenza | - | - | - | - |
| Interruttore generale | - | - | - | - |
| Tensione | 500 V AC | 500 V AC | 500 V AC | 500 V AC |
| Corrente permanente | 10 A | 10 A | 10 A | 10 A |
| Corrente di inserzione secondo IEC 947-5-1 AC 15/DC 13 | ● | ● | ● | ● |
| Frequenza di commutazione | 50/min. | 50/min. | 50/min. | 50/min. |
| Durata meccanica – numero di commutazioni | 10 x 10 ⁶ | 10 x 10 ⁶ | 10 x 10 ⁶ | 10 x 10 ⁶ |
| Durata meccanica – numero di cicli di rotazione | - | - | - | - |
| Temperatura ambiente | -30 °C/+80 °C -22 °F/+176 °F | -30 °C/+80 °C -22 °F/+176 °F | -30 °C/+80 °C -22 °F/+176 °F | -30 °C/+80 °C -22 °F/+176 °F |
| Approvazioni | CSA, UL | CSA, UL | CSA, UL | CSA, UL |
| Entrata cavo | 1 x M 20 x 1,5 | 1 x M 20 x 1,5 | 1 x M 20 x 1,5 | 1 x M 20 x 1,5 |
| Peso | 2,60 kg/5,7 lb | 2,60 kg/5,7 lb | 2,60 kg/5,7 lb | 2,80 kg/6,2 lb |
| Tipo a magazzino/consegna secondo accordi | ●/- | ●/- | ●/- | ●/- |

Tutte le misure sono in mm o in pollici

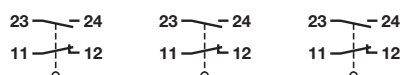
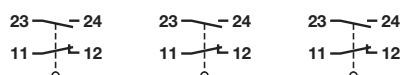




F2-SU1ZD/SU1ZD UN
606.2830.417

F3-U1Z/U1Z/U1Z
606.3111.025

F3-U1Z/U1Z/U1Z UN
606.3611.026



| | | | | | | | |
|-----|-----|-----|-----|-----|-----|-----|-----|
| -/● | -/● | ●/- | ●/- | ●/- | ●/- | ●/- | ●/- |
| ● | ● | - | - | - | - | - | - |
| - | - | - | - | - | - | - | - |
| - | - | - | - | - | - | - | - |
| - | - | - | - | - | - | - | - |
| - | - | - | - | - | - | - | - |

500 V AC
10 A

500 V AC
10 A

500 V AC
10 A

50/min.
10 x 10⁶

50/min.
10 x 10⁶

50/min.
10 x 10⁶

-30 °C/+80 °C
-22 °F/+176 °F

-30 °C/+80 °C
-22 °F/+176 °F

-30 °C/+80 °C
-22 °F/+176 °F

CSA, UL
BG
1 x M 20 x 1,5

CSA, UL
BG
2 x M 20 x 1,5

CSA, UL
BG
2 x M 20 x 1,5

2,80 kg/6,2 lb
●/-

3,10 kg/6,8 lb
●/-

5,40 kg/11,9 lb
●/-

